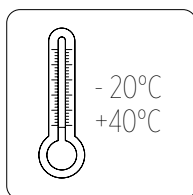
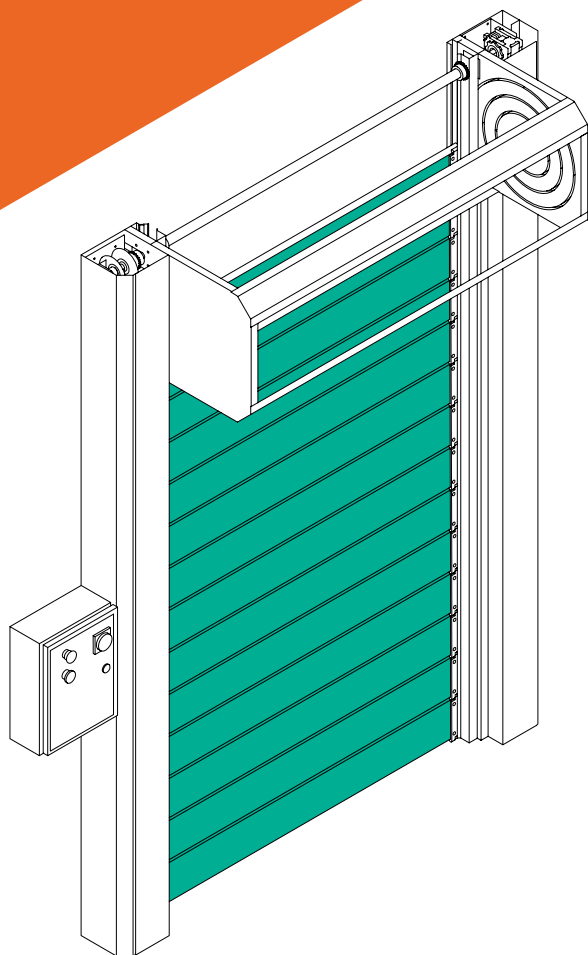
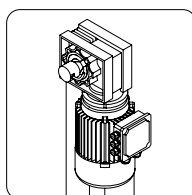


CLASSIC

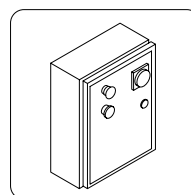
La puerta Thermicroll® Classic es adecuada para una amplia gama de entornos industriales donde necesitamos una Puerta compacta simple y económica. Es un product sin un gran coste, de excelente calidad y bajo mantenimiento



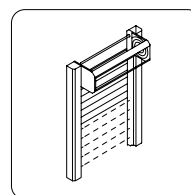
Temperatura de trabajo



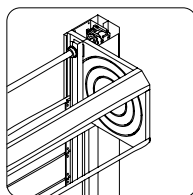
Encoder



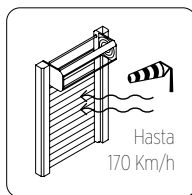
Cuadro de maniobras inverter



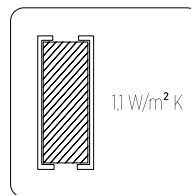
Apertura fácil



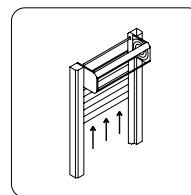
Sistema espiralado



Resistencia al viento



Aislamiento térmico



Velocidad de apertura

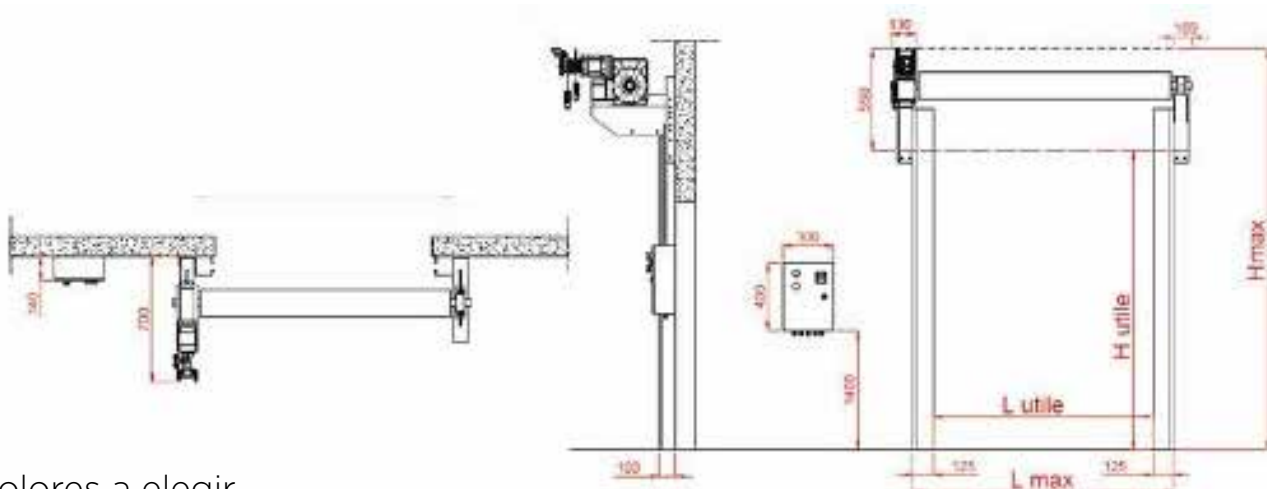
CLASSIC

Aplicación	Interno y externo
Dimensión máxima	L 7.000 x A 5.000 mm
Velocidad de apertura	~ 0,1 a 0,3 m/s
Velocidad de cierre	~ 0,1 a 0,3 m/s
Coefficiente térmico	~ U = 3,5 W/m²K (según dimensiones)
Acústico	20 Db
Temperatura de trabajo	-5°C +40°C
Resistencia al viento	CLASE
L/h 5000 x 5000 mm	3
L/h 6000 x 5000 mm	2
L/h 7000 x 5000 mm	1
Estructura	Estándar: Acero Galvanizado Opcional: Acero lacado al horno RAL
Lamas espesor 22 mm	Estándar: Aislamiento de espuma de poliuretano de alta densidad inyectada. Acabado externo/Interno Aluminio lacado RAL en Blanco RAL 9016 o Gris 9006 Opcional: Externo/Interno en acero/Aluminio lacado RAL a elegir
Spiral	Patentado, en polietileno de alta densidad PEHD 500
Guías	Patentado, en polietileno de alta densidad PEHD 500
Cuadro de Maniobras	Inverter 380 V
Alimentación	400 V
Frecuencia	50/60 Hz
Final de Carrera	Encoder
Motorreductor	Conjunto motor con freno eléctrico de 110 V para uso intensivo
Manivela de emergencia	Estándar: Accionamiento a manivela (contrapeso) Opcional: Accionamiento manual cadena/batería UPS
Banda de seguridad (EN 13241)	Opcional: Sensor antiempaquetamiento
Cableado	Certificado IP69 Plug & Play
Fotocélula	22 haces de luz hasta una altura de 2500 mm
Ciclos de vida	3.000.000 de ciclos de apertura y cierre con mantenimiento regular cada 6 meses o cada 150.000 ciclos












APLICACIONES

GDO 	INDUSTRIA 
LOGÍSTICA 	REFRIGERACIÓN 
GARAJE 	AEROPUERTOS 
ASTILLEROS 	SECTOR MIXTO 

Dimensiones y colores



Colores a elegir

							
9010	1015	1003	2004	3002	5002	5012	6026
							
7035	7037	7042					